


Læs jer til en  
**KÆMPE isvaffel**



# Læs en isvaffel



## Det skal du bruge

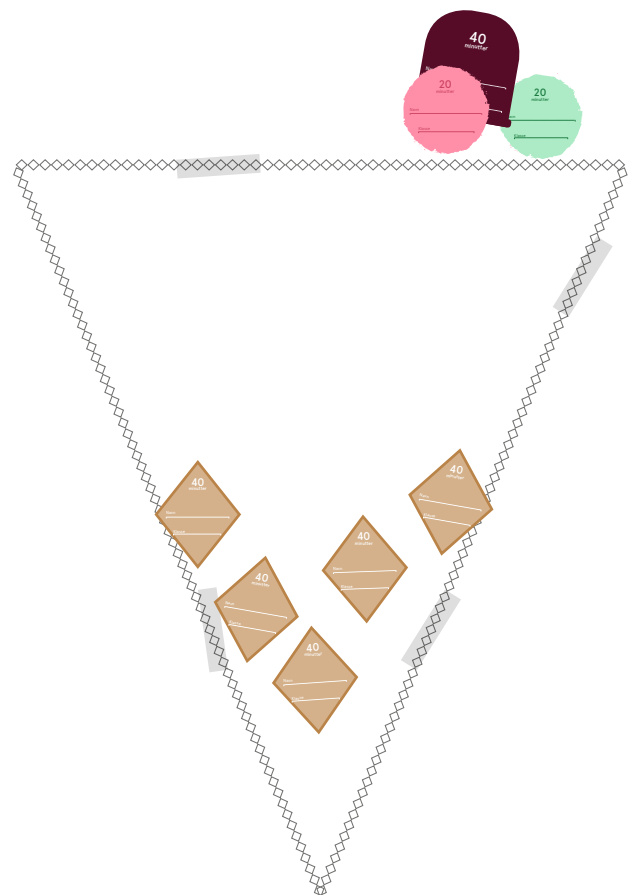
- Tape eller elefantsnot
- En lang snor til at markere størrelsen på vafflen
- Ark med vaffelkiks, iskugler, flødebolle og kirsebær
- Læseglade elever

## Sådan gør du

- Print/kopier en masse ark med vaffelkiks, iskugler og flødebolle
- Find et godt sted at tegne en vaffel med snor på en væg - f.eks. på biblioteket eller i klasselokalet
- Du kan evt. opfordre dine kolleger til, at flere klasse deltager i udfordringen

## Sæt eleverne i gang med læsningen

- Eleverne vælger en bog i BookBites eller på biblioteket
- For hver 20, 30 eller 40 minutter, eleven læser, må han/hun bygge på isen
- Eleven udfylder navn og klasse på de vaffelkiks, iskugler og flødebolle, der optjenes



### **Ekstra tip**

Lad eleverne gøre isen mere personlig ved at finde på ekstra topping til isen, når den bliver stor. Måske vil nogle elever finde det sjovt at lave en klat syltetøj, flødeskum, guf, eller noget helt andet på isen.

**20**  
minutter

Navn \_\_\_\_\_

Klasse \_\_\_\_\_

**20**  
minutter

Navn \_\_\_\_\_

Klasse \_\_\_\_\_

**20**  
minutter

Navn \_\_\_\_\_

Klasse \_\_\_\_\_

**20**  
minutter

Navn \_\_\_\_\_

Klasse \_\_\_\_\_

**20**  
minutter

Navn \_\_\_\_\_

Klasse \_\_\_\_\_

**20**  
minutter

Navn \_\_\_\_\_

Klasse \_\_\_\_\_

**30**  
minutter

Navn

---

Klasse

---

**30**  
minutter

Navn

---

Klasse

---

**30**  
minutter

Navn

---

Klasse

---

**30**  
minutter

Navn

---

Klasse

---

**30**  
minutter

Navn

---

Klasse

---

**30**  
minutter

Navn

---

Klasse

---

**40**  
minutter

Navn \_\_\_\_\_

Klasse \_\_\_\_\_

**40**  
minutter

Navn \_\_\_\_\_

Klasse \_\_\_\_\_

**40**  
minutter

Navn \_\_\_\_\_

Klasse \_\_\_\_\_

**40**  
minutter

Navn \_\_\_\_\_

Klasse \_\_\_\_\_

**40**  
minutter

Navn \_\_\_\_\_

Klasse \_\_\_\_\_

**40**  
minutter

Navn \_\_\_\_\_

Klasse \_\_\_\_\_

**40**  
minutter

Navn \_\_\_\_\_

Klasse \_\_\_\_\_

**40**  
minutter

Navn \_\_\_\_\_

Klasse \_\_\_\_\_

**40**  
minutter

Navn \_\_\_\_\_

Klasse \_\_\_\_\_

**40**  
minutter

Navn \_\_\_\_\_

Klasse \_\_\_\_\_

**40**  
minutter

Navn \_\_\_\_\_

Klasse \_\_\_\_\_

**40**  
minutter

Navn \_\_\_\_\_

Klasse \_\_\_\_\_

# Flødeboller med kokos



40  
minutter

Navn .....

Klasse .....



40  
minutter

Navn .....

Klasse .....



40  
minutter

Navn .....

Klasse .....



40  
minutter

Navn .....

Klasse .....



40  
minutter

Navn .....

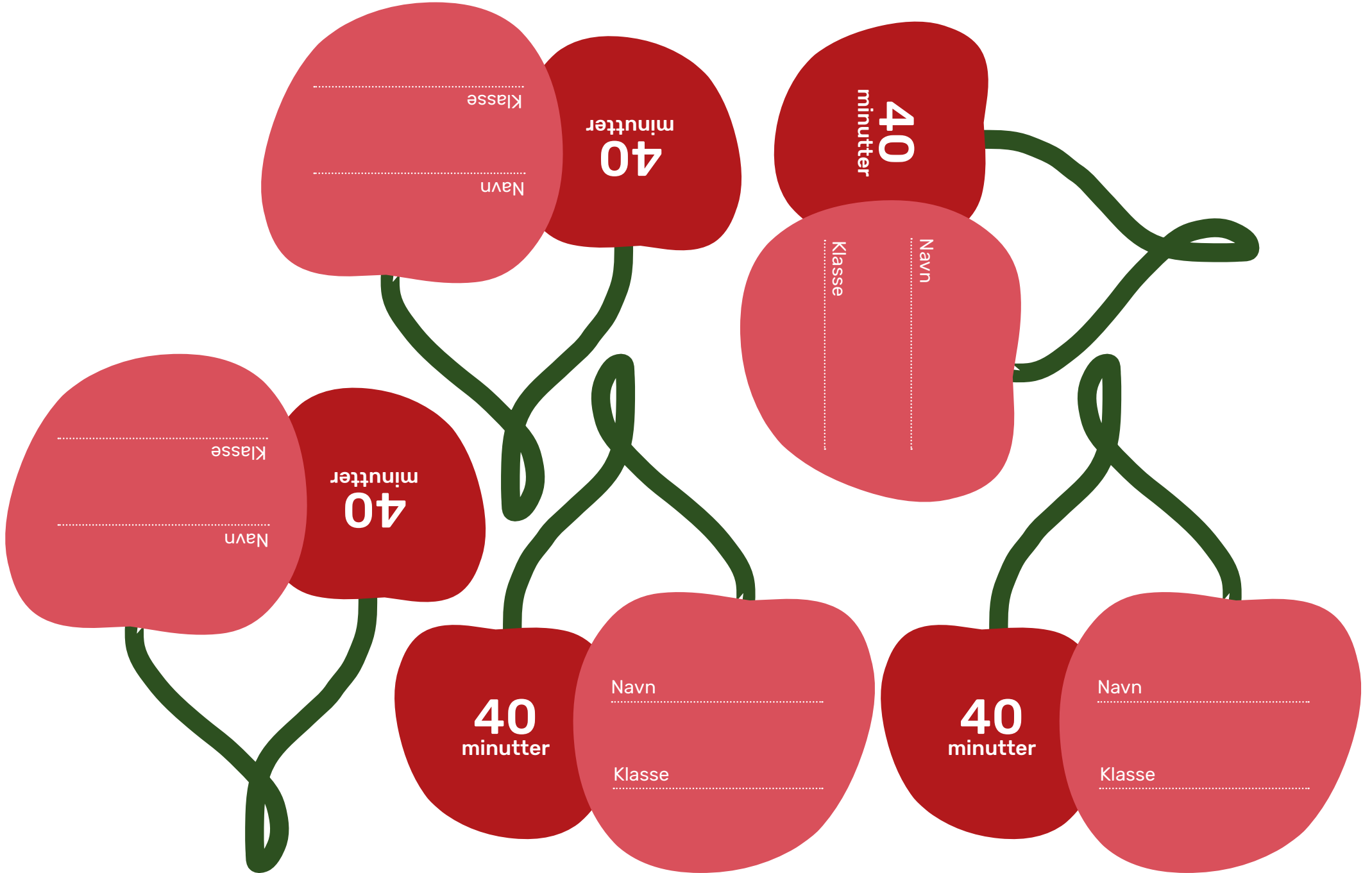
Klasse .....



40  
minutter

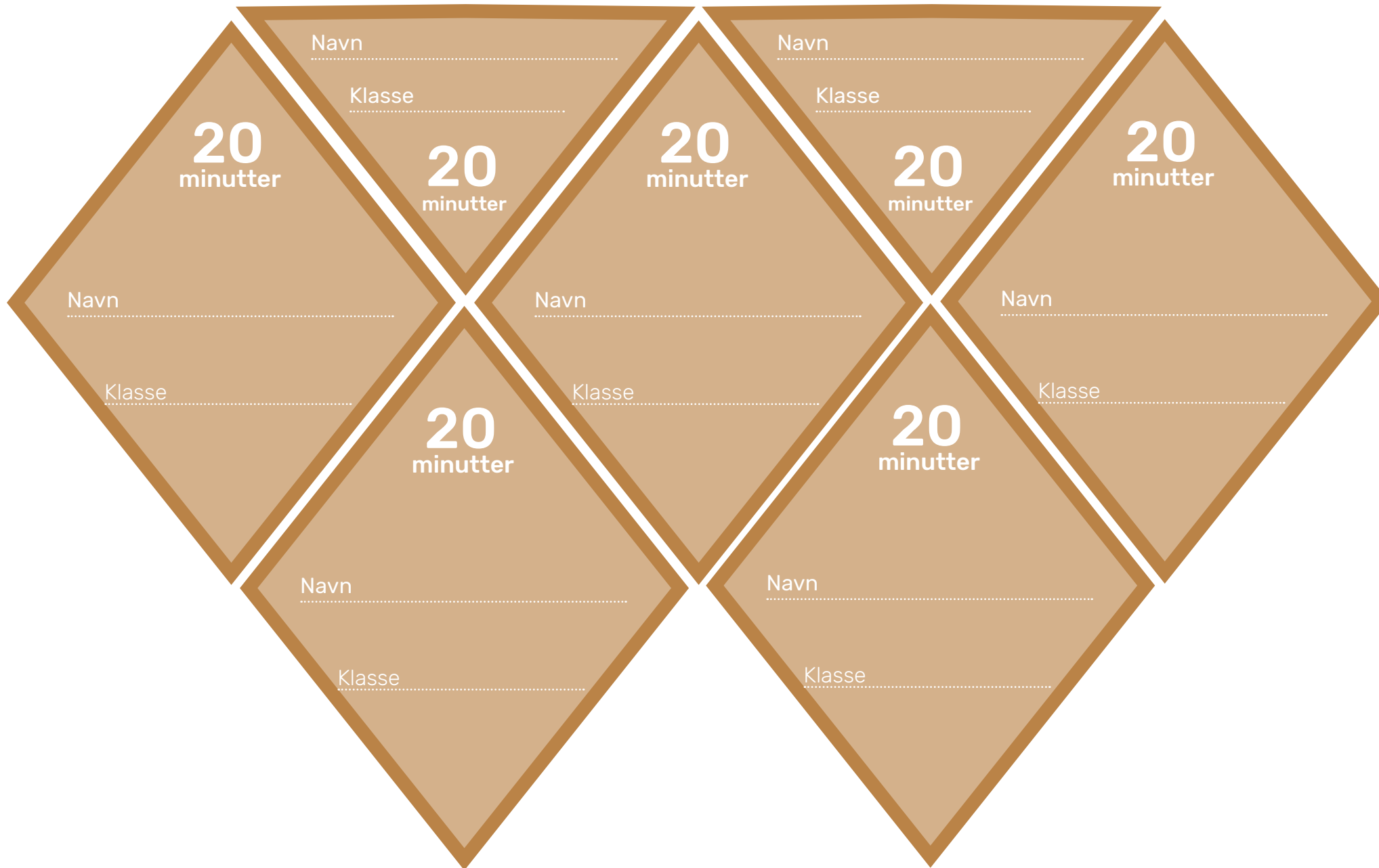
Navn .....

Klasse .....



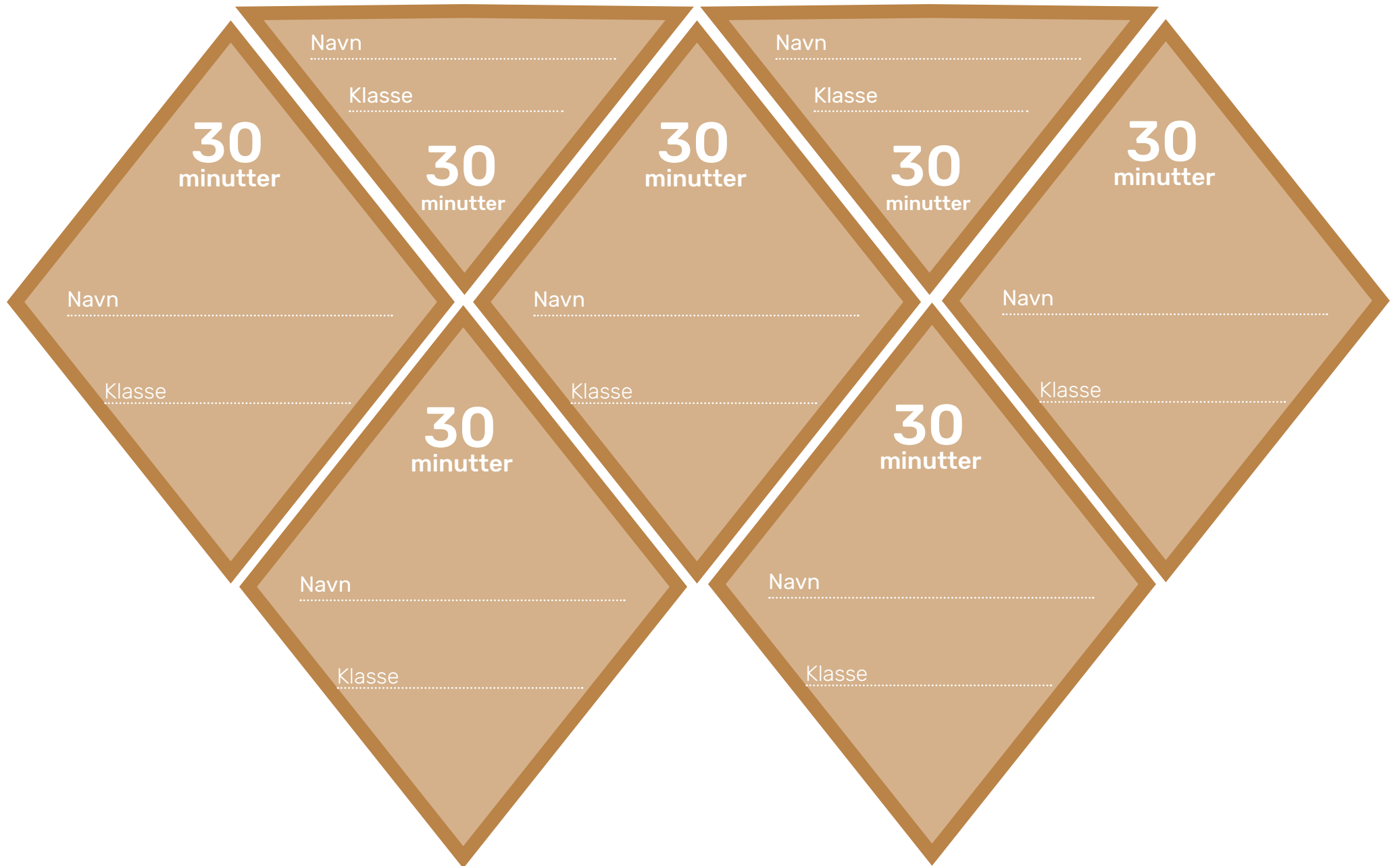


# Vaffel-stykker 20 minutter



The graphic consists of six identical hexagonal sections arranged in a larger hexagonal pattern. Each section is a light brown color with a darker brown border. In the center of each section, the text "20 minutter" is written in a large, bold, white font. Above and below this text are two horizontal lines, each preceded by the label "Navn" and "Klasse" respectively, in a smaller white font. The sections are separated by white lines that form a central hexagonal void.

# Vaffel-stykker 30 minutter



30 minutter

Navn .....

Klasse .....

30 minutter

30 minutter

30 minutter

30 minutter

30 minutter

Navn .....

Klasse .....

Navn .....

Klasse .....

Navn .....

Klasse .....

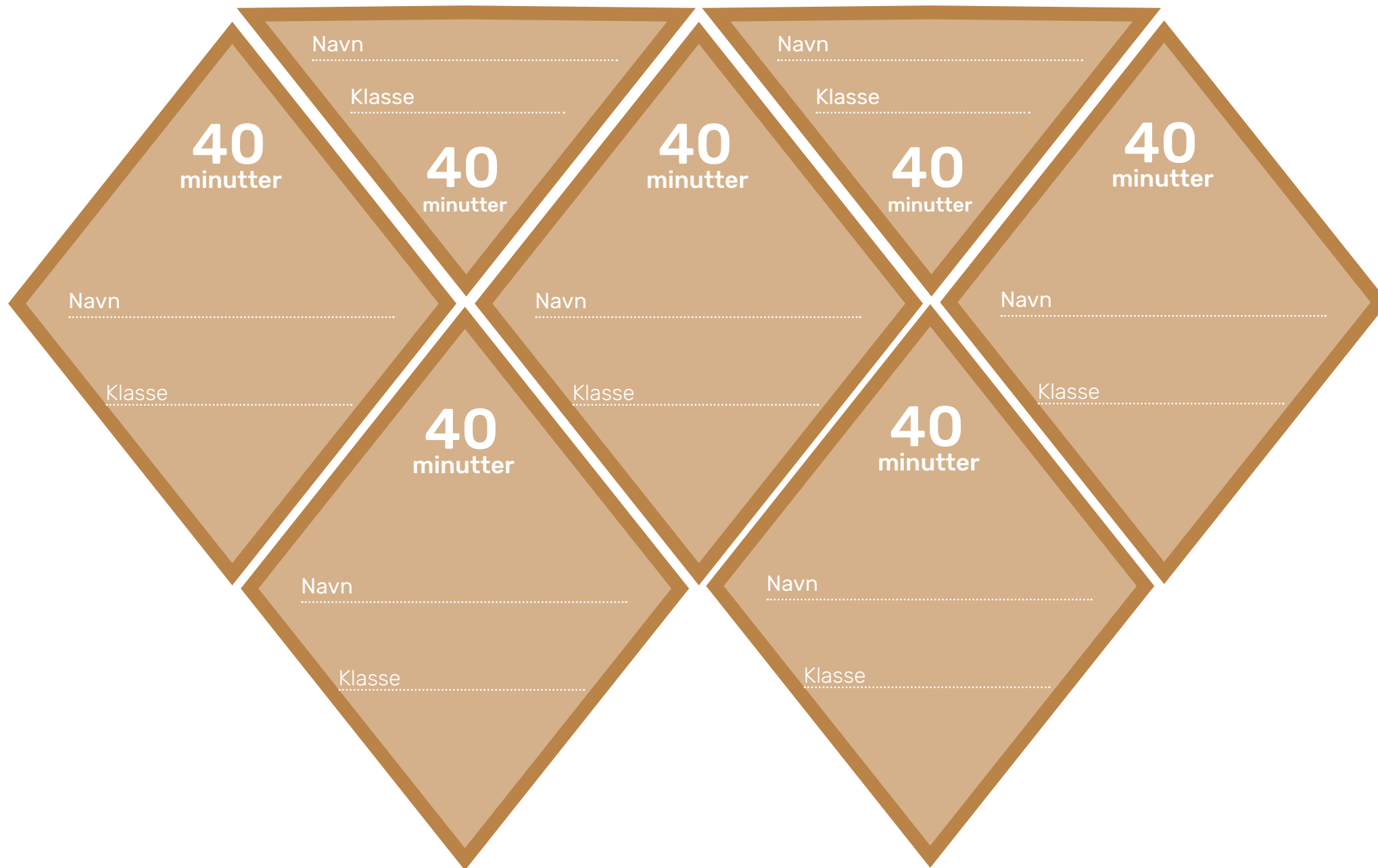
Navn .....

Klasse .....

Navn .....

Klasse .....

# Vaffel-stykker 40 minutter



The image shows a large hexagonal graphic divided into six smaller hexagonal sections. Each section contains a 40-minute timer and fields for Name and Class. The sections are arranged in two rows of three. The top row has three sections, and the bottom row has three sections. Each section is a light brown color with a darker brown border. The text '40 minutter' is in large white font. The text 'Navn' and 'Klasse' are in smaller white font, followed by a dotted line for input.

Section	Timer	Navn	Klasse
1 (Top Left)	40 minutter	.....	.....
2 (Top Middle-Left)	40 minutter	.....	.....
3 (Top Middle-Right)	40 minutter	.....	.....
4 (Top Right)	40 minutter	.....	.....
5 (Bottom Left)	40 minutter	.....	.....
6 (Bottom Middle-Left)	40 minutter	.....	.....
7 (Bottom Middle-Right)	40 minutter	.....	.....
8 (Bottom Right)	40 minutter	.....	.....